



MODELL | 66-04

BAKHTIAR GENSER & LØS HALS GUL

STRIKKET I 1 TRÅD ALPAKKA TWEED & 1 TRÅD FAERYTALE

ALPAKKA TWEED & FAERYTALE



#dustorealpakka #DSA
#houseofyarn_norway



66-04



BAKHTIAR GENSER & LØS HALS GUL



GARN BRUKT I DENNE OPPSKRIFTEN:

ALPAKKA TWEED 50 % alpakka, 30 % merinoull, 20 % donegal, 50 gram = ca 80 meter
FAERYTALE 100 % alpakka, 50 gram = 175 meter

DESIGN DM Collection

STØRRELSER

Genser S (M) L (XL)
Løs hals One Size

PLAGGETS MÅL

Genser
Overvidde ca 98 (113) 120 (135) cm
Hel lengde ca 56 (58) 60 (62) cm
Ermelengde ca 42 cm alle størrelser

GARNFORBRUK

Genser
ALPAKKA TWEED
Gul 118 8 (8) 9 (10) nøster
FAERYTALE
Gul melert 754 4 (4) 4 (5) nøster
Løs hals
ALPAKKA TWEED
Gul 118 2 nøster
FAERYTALE
Gul melert 754 1 nøste

PINNEFORSLAG Stor rundp nr 7 og 9
Liten rundp nr 7

STRIKKEFASTHET 11 m mønster etter diagrammet med 1 tråd i hver kvalitet på p nr 9 = 10 cm
14 m vrangbordstrikk med 1 tråd i hver kvalitet på p nr 7 = 10 cm

Slik finner du riktig størrelse:

1. Ta mål av et strikkeplagg som passer.
2. Sammenlign målene med oppskriften.
3. Velg størrelse ut fra overvidden på bolen.
4. Lengde på bol og ermer kan du strikke lenger eller kortere ved behov.

Sjekk strikkefastheten ved å strikke en prøvelapp. Tell antall m pr 10 cm, har du flere m enn oppgitt, skift til tykkere p. Har du færre m, skift til tynnere p.

FORKORTELSER r = rett, vr = vrang, m = maske, p = pinne

Oppskrift utarbeidet av Ane Kydland Thomassen

© House of Yarn AS

Kopiering og publisering av materiale og oppskrifter, eller bruk av dette i næringsøyemed, er ikke tillatt uten avtale med House of Yarn AS.

Begge plaggene strikkes med en tråd i hver kvalitet.

GENSER

BAKSTYKKET

Legg opp 53 (61) 65 (73) m på rundp nr 7. Strikk 6 cm vrangbord fram og tilbake med 1 vridd r, 1 vr. (Fra vrangen strikkes 1 vridd vr, 1 r.) Skift til rundp nr 9 og reguler m-tallet til 54 (62) 66 (74) m. Strikk mønster etter diagrammet **innenfor** 1 r kantm i hver side. Strikk med denne inndelingen til arbeidet måler ca 38 (39) 40 (41) cm. Fortsett med mønster som før, og fell **samtidig** til ermehull i hver side på hver 2. p 2,1 (2,1) 2,1,1 (2,2,1) m = 48 (56) 58 (64) m.

Når arbeidet måler 54 (56) 58 (60) cm, felles de midterste 20 (22) 24 (26) m av til nakke og hver side strikkes ferdig for seg. Fell 1 m på neste p til nakken = 13 (16) 16 (18) skulder-m. Hvis det ikke er m nok til å strikke kast og tilsvarende fellinger i mønsteret, strikkes m r. Strikk til arbeidet måler 56 (58) 60 (62) cm. Fell av.

Strikk den andre siden på samme måte, men speilvendt.

FORSTYKKET

Strikk og fell til ermehull som på bakstykket. Når arbeidet måler 50 (52) 54 (56) cm, felles de midterste 14 (16) 18 (20) m av til hals, og hver side strikkes ferdig for seg.

Fell videre til halsen på hver 2. p 2,1,1 m (likt alle størrelser) = 13 (16) 16 (18) skulder-m. Strikk til arbeidet måler 56 (58) 60 (62) cm. Fell av. Strikk den andre siden på samme måte, men speilvendt.

ERMENE

Legg opp 23 (25) 27 (27) m på rundp nr 7. Strikk 5 cm vrangbord fram og tilbake med 1 vridd r, 1 vr. (Fra vrangen strikkes 1 vridd vr, 1 r.) På siste p økes det jevnt fordelt til 44 (48) 50 (54) m. Skift til p nr 9, og strikk mønster etter diagrammet, innenfor 1 r kantm i hver side. Tell ut fra midt på ermet hvor diagrammet skal begynne. Når arbeidet måler 12 cm, felles det 1 m i hver side. Gjenta fellingene når arbeidet måler 19 og 26 cm = 38 (42) 44 (48) m. Når arbeidet måler ca 42 cm, felles det til ermetopp i hver side på hver 2. p 2,2,2 (2,2,2) 4,2,2 (4,2,2) m. Strikk 2 (3) 4 (5) p uten felling, deretter felles det 2,4,4 (2,5,5) 2,4,5 (2,5,6) m = 6 m. Fell av de resterende m. Strikk et erme til.

MONTERING

Sy sammen på skuldrene og i sidene. Sy kant i kant for å unngå tykke sømmer. Sy sammen ermene og sy ermene i. Pass på at midt på ermet møter skuldresømmen.

HALSKANT

Strikk opp ca 52 (56) 60 (64) m på rundp nr 7 rundt halsen. Strikk 4 cm vrangbord rundt med 1 vridd r, 1 vr. Fell løst av med r og vr m.


LØS HALS

Legg løst opp 96 m på rundp nr 7. Strikk vrangbord rundt med 1 vridd r, 1 vr. Strikk ca 30 cm, eller ønsket lengde. Fell **løst** av med r og vr m.



DIAGRAM

Midt på ermet



- R på retten, vr på vrangen
- Vrang på retten, r på vrangen
- Kast
- 2 m r sammen
- 2 m vridd r sammen

Garn brukt i denne oppskriften



ALPAKKA TWEED



50 % alpakka 30 % merinoull
20 % Donegal
Produsert i Peru

ALPAKKA TWEED er en flott garnkvalitet med et klassisk, rustikt preg, men er like mykt og behagelig som alle våre andre alpakkagarn. Garnet kommer i mange flotte farger, inspirert av naturens fargespill.

TIPS: Plagg laget i **Alpakka Tweed** blir myke og gode å ha på, og holder fasongen godt ved bruk. Dette garnet er lett å strikke av og er flott til både plagg og tilbehør til hele familien.


Hver gang du kjøper garn fra Du Store Alpakka, støtter du **Mirasolskolen i Peru**.

NB! Strikkefastheten som er oppgitt på banderolen er kun veiledende. Husk at du alltid skal følge strikkefastheten som er oppgitt i oppskriften.

10
17



50 gram = ca 80 meter



- Ullvugge 30 °C
- Vrenges før vask
- Bruk vaskemiddel for ull/silke
- Bruk ikke skyllemiddel
- Tørkes flatt



FAERYTALE



100 % alpakka
Produsert i Peru

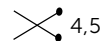
FAERYTALE er et eventyrlig lett, bløtt og vakkert garn. Det egner seg til både store og små plagg som både luner og kjennes myke mot kroppen. **Faerytale** har et bredt farge-spekter fra lyse, lette pasteller til mettede fargetoner.

TIPS: På grunn av den lette og luftige tråden, blir plagg strikket i dobbelt garn ekstra flott – enten med dobbel **Faerytale** eller blandet med en av våre andre garnkvaliteter. På den måten får du helt nye og spennende resultater.


Hver gang du kjøper garn fra Du Store Alpakka, støtter du **Mirasolskolen i Peru**.

NB! Strikkefastheten som er oppgitt på banderolen er kun veiledende. Husk at du alltid skal følge strikkefastheten som er oppgitt i oppskriften.

10
18



50 gram = ca 175 meter



- Ullvugge 30 °C
- Vrenges før vask
- Bruk vaskemiddel for ull/silke
- Bruk ikke skyllemiddel
- Tørkes flatt



Prøv også genseren i turkis | DSA 66-05

House of Yarn er Nordens største merkevarerhus,
grossist og produsent av kvalitetsgarn, strikkedesign og
accessoier til faghandel og kjedebutikker.

houseofyarn.no

HOUSE of YARN



dustorealpakka.no



dalegarn.no



knitathome.no



gjestal.no



houseofyarn.no

CAMILLA PIHL

camillapihlstrikk.no

GULLUNGEN
garn

gullungengarn.no

#ORANSJESKJERF

oransjeskerf.no

FØLG HOUSE OF YARN OG VÅRE BRANDS PÅ SOSIALE MEDIER



[HOUSEOFYARN_NORWAY](https://www.instagram.com/houseofyarn_norway)



[HOUSEOFYARN.NO](https://www.facebook.com/houseofyarn.no)
[DUSTOREALPAKKA](https://www.facebook.com/dustorealpakka)
[DALEGARN.NO](https://www.facebook.com/dalegarn.no)
[GJESTALGARN](https://www.facebook.com/gjestalgarn)



[HOUSEOFYARN](https://www.pinterest.com/houseofyarn)

FORHANDLERINFORMASJON

01
02
03
04
05
06
07
08
09
10
11
12
13
14
15
16
17
18
19
20
21
22
23
24
25
26
27
28