



MODELL | 377-03 | LINE LANGMO PÅFUGL

# MINA DENIM

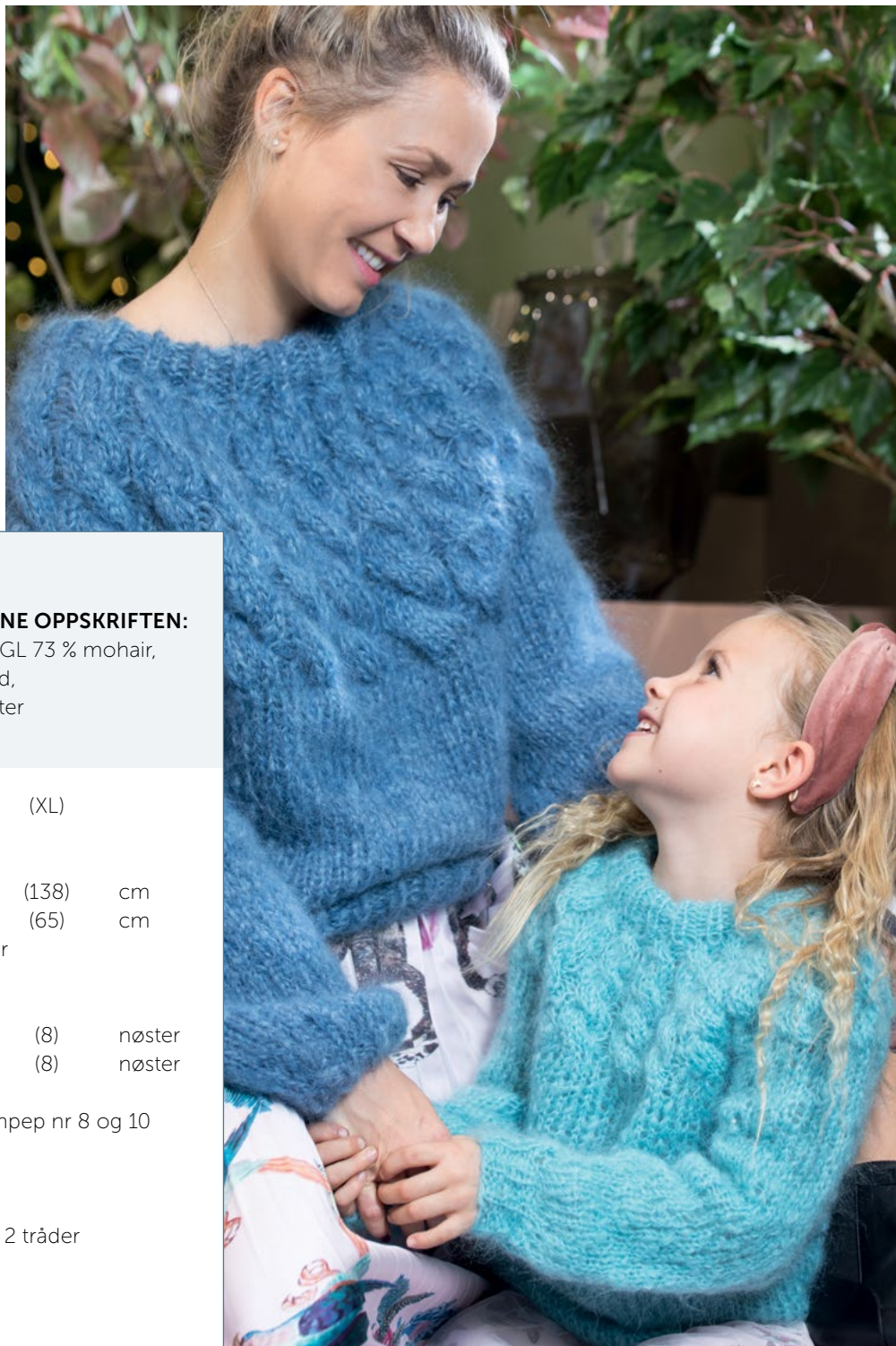
STRIKKET I 2 TRÅDER LINE LANGMO PÅFUGL



#dalegarn #DG  
#houseofyarn\_norway

U U ||| }

8 8+10 8+10 HJELPEP



## MINA DENIM



### GARN BRUKT I DENNE OPPSKRIFTEN:

LINE LANGMO PÅFUGL 73 % mohair,  
22 % ull, 5 % polyamid,  
50 gram = ca 90 meter

**STØRRELSER**      S      (M)      L      (XL)

### PLAGGETS MÅL

Overvidde ca	104	(111)	124	(138)	cm
Hel lengde ca	58	(61)	63	(65)	cm
Ermelengde ca	42 cm alle størrelser				

### GARNFORBRUK

Denim 7914	6	(7)	8	(8)	nøster
Lys Denim 7911	6	(7)	8	(8)	nøster

**PINNEFORSLAG**    Stor rundp og strømpep nr 8 og 10  
Liten rundp nr 8  
Hjelppep

**STRIKKEFASTHET** 9 m glattstrikk med 2 tråder  
på p nr 10 = 10 cm

### Slik finner du riktig størrelse:

1. Ta mål av et strikkeplagg som passer.
2. Sammenlign målene med oppskriften.
3. Velg størrelse ut fra overvidden på bolen.
4. Lengde på bol og ermer kan du strikke lenger eller kortere ved behov.

**Sjekk strikkefastheten ved å strikke en prøvelapp.**  
**Tell antall m pr 10 cm, har du flere m enn oppgitt,**  
**skift til tykkere p. Har du færre m, skift til tynnere p.**

**FORKORTELSER**    r = rett, vr = vrang, m = maske, p = pinne

**Oppskrift utarbeidet av** Brit Frafjord Ørstavik

### © House of Yarn AS

Kopiering og publisering av materiale og oppskrifter,  
eller bruk av dette i næringsøyemed, er ikke tillatt  
uten avtale med House of Yarn AS.

# 377-03



Hele genseren strikkes med dobbelt garn.

## BOLEN

Legg opp 90 (99) 111 (123) m med en tråd i hver farge på rundp nr 8 og strikk 8 cm vrangbord rundt slik: 1 vr, 1 r, \*2 vr, 1 r\*, gjenta fra \*-\* til det gjenstår 1 m, strikk 1 vr.

Skift til p nr 10 og strikk glattstrikk til arbeidet måler ca 33 (36) 38 (40) cm. **Samtidig** økes det 2 (1) 1 (1) m på 1. omgang = 92 (100) 112 (124) m. Sett et merke i hver side med 46 (50) 56 (62) m til hver del. Fell av 6 m (= 3 m på hver side av merket) til ermehull = 40 (44) 50 (56) m til for- og bakstykket. Legg arbeidet til side og strikk ermene.

## ERMENE

Legg opp 21 (24) 27 (27) m med en tråd i hver farge på p nr 8. Strikk 4 cm vrangbord rundt med 2 vr, 1 r. På siste omgang økes det 21 (20) 19 (21) m jevnt fordelt ved å ta et kast på p. På neste omgang strikkes kastet vridd r = 42 (44) 46 (48) m. Skift til p nr 10 og strikk glattstrikk. Sett et merke midt under ermet. Når arbeidet måler 12 cm, felles 1 m på hver side av merket. Gjenta fellingene når arbeidet måler 22, 30 og 36 cm = 34 (36) 38 (40) m. Strikk til ermet måler ca 42 cm. Fell av 6 m (= 3 m på hver side av merket) midt under ermet = 28 (30) 32 (34) m. Legg arbeidet til side og strikk et erme til på samme måte.

## BÆRESTYKKET

Sett venstre ermet, forstykket, høyre ermet og bakstykket inn på rundp nr 10 = 136 (148) 164 (180) m. Strikk 1 omgang glattstrikk, **samtidig** som det felles 3 (1) 3 (5) m jevnt fordelt. Strikk mønster etter diagrammet = 57 (63) 69 (75) m. La m være på p.

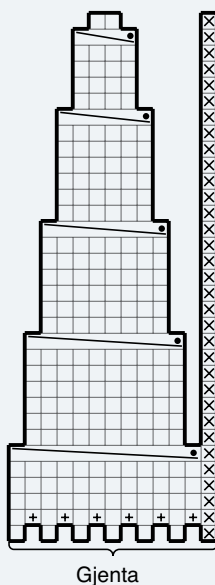
## MONTERING






Sy sammen under ermene.

## HALSKANT

Sett m inn på rundp nr 8 rundt halsen. Strikk 8 cm vrangbord rundt med 1 r, 2 vr. Fell av med r og vr m. Brett halsen dobbel mot vrangen og sy til med løse sting.

## DIAGRAM



- R
- Vr
- Øk 1 m ved å ta opp tråden før neste m til et kast som strikkes vridd r
-  Sett 6 m på hjelpep foran arbeidet, strikk 4 r, 2 r sammen. strikk m på hjelpep 2 r sammen, 4 r
-  Sett 5 m på hjelpep foran arbeidet, strikk 3 r, 2 r sammen. strikk m på hjelpep 2 r sammen, 3 r
-  Sett 4 m på hjelpep foran arbeidet, strikk 2 r, 2 r sammen. strikk m på hjelpep 2 r sammen, 2 r
-  Sett 3 m på hjelpep foran arbeidet, strikk 1 r, 2 r sammen. strikk m på hjelpep 2 r sammen, 1 r
-  Sett 2 m på hjelpep foran arbeidet, strikk 2 r sammen. strikk m på hjelpep 2 r sammen

# Garn brukt i denne oppskriften



Line  
Langmo  
STYLE YOUR SOUL  
PÅFUGL

73 % mohair 22 % ull  
5 % polyamid  
Produsert i EU/Italia

**LINE LANGMO PÅFUGL** er et eksklusivt, langfibret og børstet mohairgarn. Dette gir superlette og luftige plagg som er elastiske, ikke siger og holder fasongen perfekt. Vi anbefaler **Påfugl** til alle typer lekke moteplagg, oversized gensere, jakker og flott tilbehør til både voksne og barn.

**TIPS!** Påfugl egner seg godt til samstrikk med mange andre Dale-garn. Miks for eksempel **Påfugl** og **Alpakka Space Dye**. Det gir lette og delikate plagg i flotte meleringer og er perfekt til enkel rille- og strukturstrikk.

**NB!** Strikkefastheten som er oppgitt på banderolen er kun veiledende. Husk at du alltid skal følge strikkefastheten som er oppgitt i oppskriften.

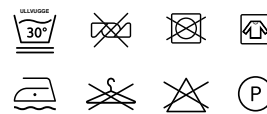
10  
10



10  
12



50 gram = ca 90 meter



- Ullvugge 30 °C
- Bruk vaskemiddel for ull/silke
- Bruk ikke skyllemiddel
- Tørkes flatt
- Vrenges før vask



Prøv genseren i gul | DG 377-01



Finnes også til barn | DG 377-04

House of Yarn er Nordens største merkevarehus,  
grossist og produsent av kvalitetsgarn, strikkedesign og  
accessoirer til faghandel og kjedebutikker.

[houseofyarn.no](http://houseofyarn.no)

## HOUSE of YARN



[dustorealpakka.no](http://dustorealpakka.no)



[dalegarn.no](http://dalegarn.no)



[knitathome.no](http://knitathome.no)



[gjestal.no](http://gjestal.no)



[houseofyarn.no](http://houseofyarn.no)

CAMILLA PIHL

[camillapihlstrikk.no](http://camillapihlstrikk.no)

GULLUNGEN  
*garn*

[gullungengarn.no](http://gullungengarn.no)

#ORANSJESKJERF

[oransjeskerf.no](http://oransjeskerf.no)

### FØLG HOUSE OF YARN OG VÅRE BRANDS PÅ SOSIALE MEDIER



[HOUSEOFYARN\\_NORWAY](https://www.instagram.com/HOUSEOFYARN_NORWAY)



[HOUSEOFYARN.NO](https://www.facebook.com/HOUSEOFYARN.NO)  
[DUSTOREALPAKKA](https://www.facebook.com/DUSTOREALPAKKA)  
[DALEGARN.NO](https://www.facebook.com/DALEGARN.NO)  
[GJESTALGARN](https://www.facebook.com/GJESTALGARN)



[HOUSEOFYARN](https://www.pinterest.com/HOUSEOFYARN)

### FORHANDLERINFORMASJON

01

02

03

04

05

06

07

08

09

10

11

12

13

14

15

16

17

18

19

20

21

22

23

24

25

26

27

28