



MODELL | 371-13

ALURA GENSER DENIM

ALPAKKA FORTE



#dalegarn #DG
#houseofyarn_norway



371-13



ALURA GENSER DENIM



GARN BRUKT I DENNE OPPSKRIFTEN:

ALPAKKA FORTE 80 % alpakka,
20 % nylon, 50 gram = ca 133 meter

DESIGN	Brit Frafjord Ørstavik				
STØRRELSER	S	(M)	L	(XL)	
PLAGGETS MÅL					
Overvidde ca	89	(97)	105	(116)	cm
Hel lengde ca	56	(59)	62	(66)	cm
Ermelengde ca	52	(51)	50	(49)	cm
GARNFORBRUK					
Lys denim melert 714	9	(10)	11	(12)	nøster
PINNEFORSLAG	Stor og liten rundp og strømpep nr 3 og 3,5				
STRIKKEFASTHET	25 m glattstrikk på p nr 3,5 = 10 cm				

Alternativt garn: ALPAKKA, ALPAKKA SPACE DYE

Slik finner du riktig størrelse:

1. Ta mål av et strikkeplagg som passer.
2. Sammenlign målene med oppskriften.
3. Velg størrelse ut fra overvidden på bolen.
4. Lengde på bol og ermer kan du strikke lenger eller kortere ved behov.

Sjekk strikkefastheten ved å strikke en prøvelapp. Tell antall m pr 10 cm, har du flere m enn oppgitt, skift til tykkere p. Har du færre m, skift til tynnere p.

FORKORTELSER	r = rett, vr = vrang, m = maske, p = pinne
---------------------	---

© House of Yarn AS

Kopiering og publisering av materiale og oppskrifter, eller bruk av dette i næringsøyemed, er ikke tillatt uten avtale med House of Yarn AS.

BOLEN

Legg opp 222 (242) 262 (290) m på rundp

nr 3 og strikk 4 cm vrangbord rundt med 1 vridd r, 1 vr. Skift til p nr 3,5 og strikk glattstrikk til arbeidet måler 34 (36) 38 (40) cm. Fell til ermehull i hver side slik: Fell av 6 m, strikk 99 (109) 119 (133) m, fell av 12 m, strikk 99 (109) 119 (133) m, fell av de siste 6 m. Legg arbeidet til side og strikk ermene.

ERMENE

Legg opp 50 (52) 56 (56) m på strømpep

nr 3 og strikk 4 cm vrangbord rundt med 1 vridd r, 1 vr. Skift til p nr 3,5 og strikk videre i glattstrikk, **samtidig** som det på 1. omgang økes 10 m jevnt fordelt = 60 (62) 66 (66) m. Sett et merke midt under ermet. Når arbeidet måler 6 cm, økes 1 m på hver side av merket. Gjenta økningene på hver 3,5. (3.) 2,5. (2,5.) cm til i alt 84 (90) 96 (100) m. Strikk til ermet måler 52 (51) 50 (49) cm. Fell av 12 m (= 6 m på hver side av merket) midt under ermet. Strikk et erme til på samme måte.

BÆRESTYKKET

Sett bakstykket, venstre ermet, forstykket og høyre ermet inn på rundp nr 3,5 = 342 (374) 406 (442) m. Strikk 1 omgang glattstrikk, **samtidig** som det felles 18 (23) 28 (37) m jevnt fordelt 324 (351) 378 (405) m. Strikk videre med denne inndelingen:

Strikk mønster etter diagrammet, 15 vr, gjenta fra *-* omgangen ut = 360 (390) 420 (450) m.

Videre felles det i hvert felt med vr m slik:

Størrelse S (M): Strikk 2 m vr sammen vekselvis i venstre og høyre side, og vekselvis på hver 4. og hver 5. omgang til det gjenstår 1 vr m. Strikk 1 omgang og fell den siste vr m ved å strikke den sammen med 1. m i diagrammet, **samtidig** som det strikkes 2 m sammen 3 ganger over hvert diagram = 144 (156) m.

Størrelse L (XL): Strikk 2 m vr sammen vekselvis i venstre og høyre side, på hver 5. omgang til det gjenstår 1 vr m. Strikk 1 omgang og fell den siste vr m ved å strikke den sammen med 1. m i diagrammet, **samtidig** som det strikkes 2 m sammen 3 ganger over hvert diagram = 168 (180) m.

Alle størrelser: Strikk 1 omgang og fell 0 (8) 16 (24) m jevnt fordelt = 144 (148) 152 (156) m.

MONTERING

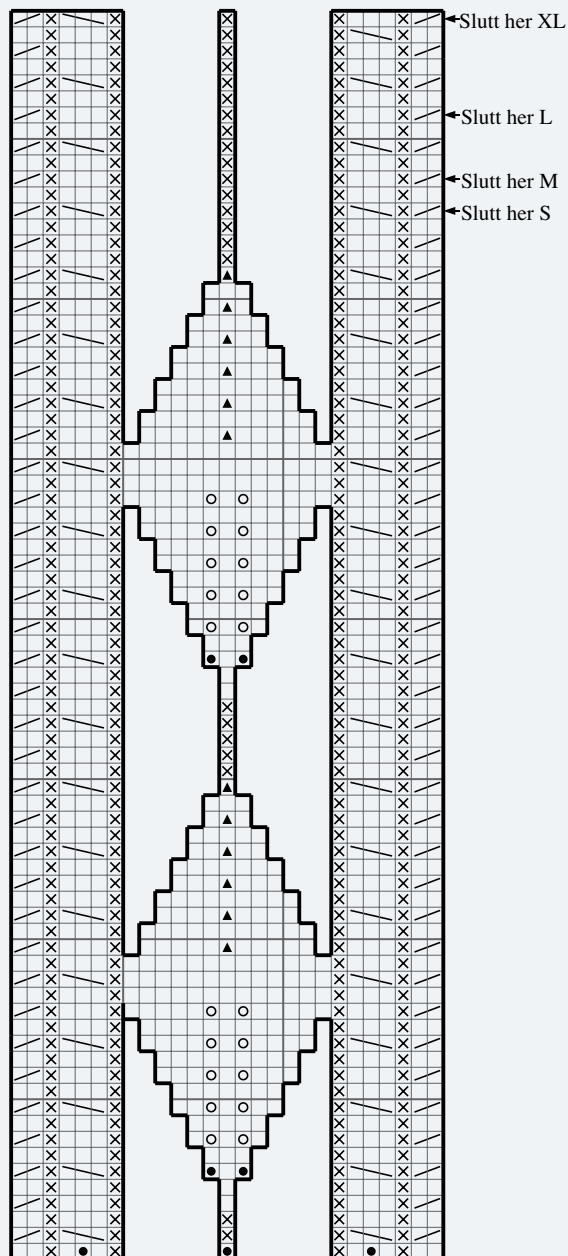
Sy sammen under ermene.

HALSKANT

Sett m inn på en liten rundp nr 3 og strikk 7 cm vr-bordstrikk rundt med 1 vridd r, 1 vr.

Brett halskanten dobbel mot vrangen og sy til med løse sting.

DIAGRAM



- R
- ⊗ Vr
- Kast
- ▲ Ta 1 m r løs av, strikk 2 r sammen, trekk den løse m over
- Øk 1 m ved å strikke tråden mellom 2 m, vridd r
- ▤ Strikk 2. m r foran 1. m, strikk 1. m r, slipp m av p
- ▥ Sett 1 m på hjelpep foran arbeidet, 2 r, strikk m fra hjelpep r

Garn brukt i denne oppskriften



ALPAKKA FORTE

80 % alpaka
20 % nylon
Produsert i Peru


ALPAKKA FORTE er et forsterket alpaka-garn i 80 % alpaka og 20 % nylon som kommer i fine, melerte fargetoner.


Garnet er like mykt og behagelig som ren alpaka, og fargene blir spesielt vakre i alpakkafiber.

Vi anbefaler **Alpakka Forte** til både gensere, jakker og skjørt, og det er nydelig til fint tilbehør, samt tynnere sokker og strømper. Garnet er selvsagt til barneklær som skal tåle røff bruk og slitasje.

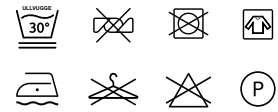
Alpakka Forte har samme løpelengde og strikkefasthet som **Alpakka** og **Alpakka Space Dye**. Oppskriftene kan fint brukes om hverandre, så her er det rom for å leke seg med garn og farger.

NB! Husk at du kan strikke med **Alpakka Forte**, **Alpakka** og **Alpakka Space Dye** etter samme oppskrift.

10
26-27  2,5-3

10
25  3,5

50 gram = ca 133 meter



- Ullvugge 30 °C
- Vrenges før vask
- Bruk vaskemiddel for ull/silke
- Bruk ikke skyllemiddel
- Tørkes flatt

House of Yarn er et norsk merkevarehus og totalleverandør av kvalitetsgarn, design og accessoarer til faghandel og kjedebutikker i Norge og Norden.

houseofyarn.no

HOUSE *of* YARN



dustorealpakka.no



dalegarn.no



knitathome.no



gjestal.no

FØLG HOUSE OF YARN OG VÅRE BRANDS PÅ SOSIALE MEDIER



HOUSEOFYARN.NO
DUSTOREALPAKKA
DALEGARN.NO
GJESTALGARN



HOUSEOFYARN_NORWAY



HOUSEOFYARN

FORHANDLERINFORMASJON