



DALE[®]
GARN

MODELL | 405-12

CORTINA SOKKER

GRÅ

ALPAKKA FORTE



#dalegarn #DG
#houseofyarn_norway



3+3,5

405-12



CORTINA SOKKER GRÅ



GARN BRUKT I DENNE OPPSKRIFTEN:
ALPAKKA FORTE, 80 % alpakka, 20 % nylon
50 gram = ca 133 m

DESIGN CORTINA er designet av Bitten Eriksen i 1956

REDESIGN Brit Frafjord Ørstavik

STØRRELSER 26-28 (29-31) 32-34 (35-37) 38-40

GARNFORBRUK

Farge 1 1 (1) 1 (1) 2 nøster
Farge 2 1 nøste alle størrelser

FARGER

Farge 1 Lys grå melert 716
Farge 2 Koks melert 710

PINNEFORSLAG Strømpep nr 3 og 3,5

STRIKKEFASTHET 25 m glattstrikk og mønster
på p nr 3,5 = 10 cm
28 omganger glattstrikk og
mønster på p nr 3,5 = 10 cm

Sjekk strikkefastheten ved å strikke en prøvelapp. Tell antall m pr 10 cm, har du flere m enn oppgitt, skift til tykkere p. Har du færre m, skift til tynnere p.

FORKORTELSER r = rett, vr = vrang, m = maske, p = pinne

© House of Yarn AS

Kopiering og publisering av materiale og oppskrifter, eller bruk av dette i næringsøyemed, er ikke tillatt uten avtale med House of Yarn AS.

Legg opp 48 (48) 54 (54) 60 m med farge 1 på strømpepep nr 3 og strikk 2 cm vrangbord rundt med 1 vridd r, 1 vr. Sett et merke rundt 1. m = midt bak. Skift til p nr 3,5 og strikk 34 (34) 37 (37) 37 omganger mønster etter diagram **A (A) B (B) C**.

Strikk 3 (3) 5 (7) 7 omganger med denne inndelingen: Strikk 17 (17) 19 (19) 21 m mønster etter diagram **D**.

15 (15) 17 (17) 19 vrst-m etter diagram **A (A) B (B) C**,

16 (16) 18 (18) 20 m mønster etter diagram **D**.

Klipp av garnet.

Del arbeidet i sidene med de midterste 23 (23) 27 (27) 29 m midt bak til hæl-m. Fortsett med mønster etter diagram **D** fram og tilbake over hæl-m til hælen måler 4 (4) 5 (6) 6 cm og siste p er fra retten.

NB! Strikk siste m på hver p med begge fargene (dobbel tråd) og ta 1. m på hver p løs av.



HÆLFELLING

Skift til p nr 3.

Sett et merke rundt den midterste m og strikk videre fram og tilbake i glattstrikk og mønster som før.

1. p = vrangen.

Strikk vr til 2 m etter merke-m, strikk 2 vridd vr sammen, 1 vr, snu. Ta 1 m løs av p, strikk r til 2 m etter merke-m, strikk 2 r sammen, 1 r, snu. Ta 1 m løs av p, strikk vr til 1 m før 'hullet', 2 vridd vr sammen, 1 vr, snu. Ta 1 m løs av p, strikk r til 1 m før 'hullet', 2 r sammen, 1 r, snu. Fell videre på denne måten til alle m utenfor 'hullet' er strikket. Klipp av garnet.

Strikk opp 11 (11) 13 (16) 16 m på hver side av hælen, og strikk videre rundt i glattstrikk med mønster etter diagram **D** under foten og **A (A) B (B) C** over 15 (15) 17 (17) 19 vrst-m.

Sett et merke i hver side med 25 (25) 27 (27) 29 m oppå foten. Fell til kile ved å strikke 2 m r sammen før det 1. sidemerket.

Ta 1 m løs av, strikk 1 r og trekk den løse m over, etter det 2.

sidemerket. (Det felles ikke på oversiden av foten.) Fell slik

på hver 2. omgang til det gjenstår 48 (48) 54 (54) 60 m. Strikk til hele foten måler ca 13 (15) 17 (19) 21 cm eller ønsket lengde før tåfelling (tåfellingen måler ca 4-5 cm).

TÅFELLING

Strikk mønster etter diagrammene som før.

Sett et merke i hver side med 24 (24) 27 (27) 30 m til over- og undersiden av foten.

Fell ved sidemerkene ved å strikke 2 m r sammen før hvert merke og ta 1 m løs av p, 1 r, trekk den løse m over etter hvert merke (= 4 m felt). Gjenta fellingene på hver 2. omgang 4 (4) 4 (4) 3 ganger, og på hver omgang 5 (5) 6 (6) 8 ganger = 12 (12) 14 (14) 16 m.

Klipp av garnet, og mask sammen m fra over- og undersiden av foten. Strikk en sokk til.

SAMMENMASKING

Følg pilene som tegningen viser, og dra sammen så de nye maskene får samme størrelse som de strikkede.

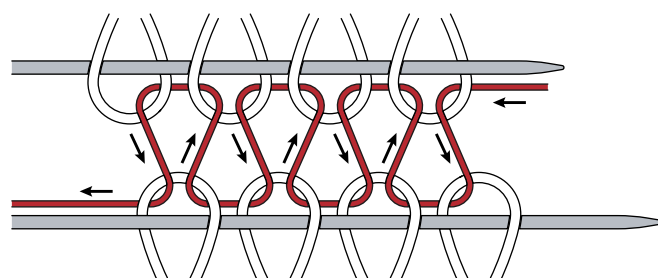
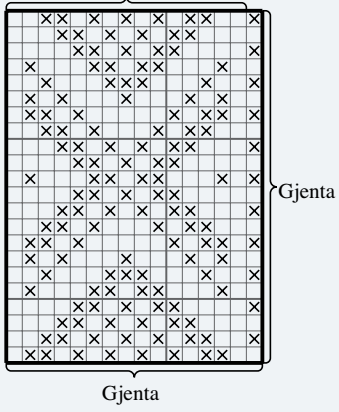
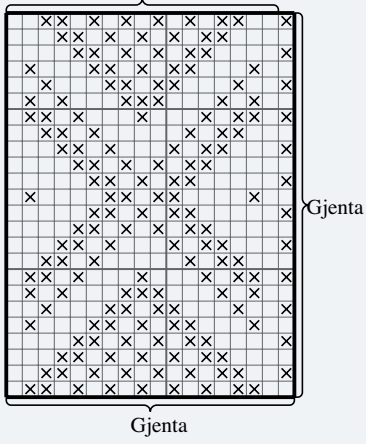


DIAGRAM A, B, C, D

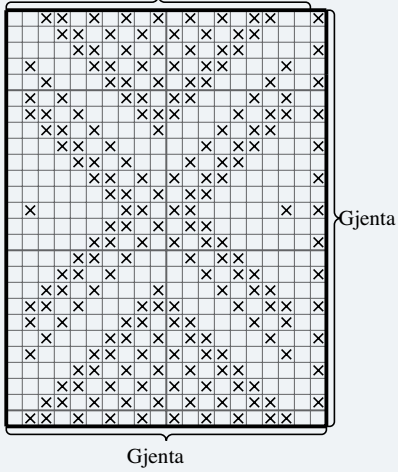
A 15 vrist-m



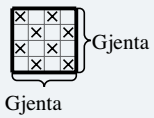
B 17 vrist-m



C 19 vrist-m



D



□ Farge 1
 ⊗ Farge 2

Garn brukt i denne oppskriften



ALPAKKA FORTE

80 % alpaka
20 % nylon
Produsert i Peru

ALPAKKA FORTE er et forsterket alpaka-garn i 80 % alpaka og 20 % nylon som kommer i fine, melerte fargetoner. Garnet er like mykt og behagelig som ren alpaka, og fargene blir spesielt vakre i alpakkafiber.

Vi anbefaler **Alpakka Forte** til både gensere, jakker og skjørt, og det er nydelig til fint tilbehør, samt tynnere sokker og strømper. Garnet er selvsagt til barneklær som skal tåle røff bruk og slitasje.

Alpakka Forte har samme løpelengde og strikkefasthet som **Dale Alpakka** og **Alpakka Space Dye**. Oppskriftene kan fint brukes om hverandre, så her er det rom for å leke seg med garn og farger.

NB! Husk at du kan strikke med **Alpakka Forte**, **Dale Alpakka** og **Alpakka Space Dye** etter samme oppskrift.

Strikkefasthet I: 26-27 masker i glattstrikk på pinne nr 2,5-3 = 10 cm.

Strikkefasthet II: 25 masker i glattstrikk på pinne nr 3,5 = 10 cm.

50 gram = ca 133 meter.

NB! Strikkefastheten som er oppgitt på banderolen er kun veiledende. Husk at du alltid skal følge strikkefastheten som er oppgitt i oppskriften.

10
26-27

2,5-3

10
25

3,5

50 gram = ca 133 meter



- Ullvugge 30 °C
- Vrenges før vask
- Bruk vaskemiddel for ull/silke
- Bruk ikke skyllemiddel
- Tørkes flatt




Se også lue & votter barn denim | DG405-09

House of Yarn er Nordens største merkevarerhus,
grossist og produsent av kvalitetsgarn, strikkedesign og
accessoarer til faghandel og kjedebutikker.

houseofyarn.no

HOUSE of YARN



dustorealpakka.no



dalegarn.no



gjestal.no



hoy.no

CAMILLA PIHL

camillapihlstrikk.no

GULLUNGEN
garn

gullungengarn.no

#ORANSJESKJERF

oransjeskjerf.no

YARNMADE

yarnmade.no

FØLG HOUSE OF YARN OG VÅRE BRANDS PÅ SOSIALE MEDIER



[HOUSEOFYARN_NORWAY](https://www.instagram.com/HOUSEOFYARN_NORWAY)



HOUSEOFYARN.NO
DUSTOREALPAKKA
DALEGARN.NO
GJESTALGARN



[HOUSEOFYARN](https://www.pinterest.com/HOUSEOFYARN)



YOUTUBE.COM/HOUSEOFYARN



ISSUU.COM/HOUSEOFYARN

FORHANDLERINFORMASJON