



MODELL | 418-04 | DAME

SVALBARD LUE & VOTTER

BEIGE | ALPAKKA FORTE



#dalegarn #DG
#houseofyarn_norway

U U |||
3+3,5 3+3,5 3+3,5

SVALBARD LUE & VOTTER BEIGE

GARN BRUKT I DENNE OPPSKRIFTEN:

ALPAKKA FORTE 80 % alpakka, 20 % nylon,
50 gram = ca 133 meter

DESIGN Kari Haugen

STØRRELSER ONE SIZE

GARNFORBRUK

Lue

Farge 1 1 nøste
Farge 2 1 nøste
Farge 3 1 nøste

Votter

Farge 1 1 nøste
Farge 2 1 nøste
Farge 3 1 nøste

FARGE

Farge 1 Latte beige melert 701
Farge 2 Indigo melert 708
Farge 3 Lys sjøgrønn melert 713

PINNEFORSLAG

Stor og liten rundp og strøppep nr 3 og 3,5

STRIKKEFASTHET

25 m glattstrikk på p nr 3,5 = 10 cm

ALTERNATIVT GARN ALPAKKA, ALPAKKA SPACE DYE

Slik finner du riktig størrelse:

1. Ta mål av et strikkeplagg som passer.
2. Sammenlign målene med oppskriften.
3. Velg størrelse ut fra overvidden på bolen.
4. Lengde på bol og ermer kan du strikke lenger eller kortere ved behov.

Sjekk strikkefastheten ved å strikke en prøvelapp.

Tell antall m pr 10 cm, har du flere m enn oppgitt, skift til tykkere p. Har du færre m, skift til tynnere p.

FORKORTELSER

r = rett, vr = vrang, m = maske, p = pinne

Oppskrift utarbeidet av Anne-Kirsti Espenes

© House of Yarn AS

Kopiering og publisering av materiale og oppskrifter, eller bruk av dette i næringsøyemed, er ikke tillatt uten avtale med House of Yarn AS.



Legg opp 136 m med farge 3 på rundp nr 3. Strikk 8 cm vrangbord rundt med 1 r, 1 vr. Strikk 1 omgang r, **samtidig** som det økes 8 m jevnt fordelt = 144 m. Skift til p nr 3,5 og strikk mønster etter diagram **A**. Skift til farge 1. Strikk glattstrikk og fell slik på 2. omgang: Strikk *2 r sammen, 16 r*, gjenta fra *-* ut omgangen = 136 m. Strikk 1 omgang glattstrikk. Neste omgang felles slik: Strikk *2 r sammen, 15 r*, gjenta fra *-* ut omgangen = 128 m. Strikk 1 omgang glattstrikk. Neste omgang felles slik: Strikk *2 r sammen, 14 r*, gjenta fra *-* ut omgangen = 120 m. Fortsett å felle slik på hver 2. omgang til det er 8 m igjen. Klipp av garnet. Trekk tråden gjennom m. Lag eventuelt en dusk i farge 3 og fest den i toppen av lua.

VOTTER

Legg opp 56 m med farge 3 på strømpep nr 3. Strikk 8 cm vrangbord rundt med 1 r, 1 vr. Skift til p nr 3,5 og strikk mønster etter diagram **B**. Ved merkene for tommel på diagrammet, strikkes det inn en hjelpetråd over 7 m på høyre eller venstre side slik: Strikk de

7 m med hjelpetråden, flytt dem tilbake på venstre p og strikk dem en gang til etter diagrammet. Fortsett med mønster og fell som vist i diagrammet. Klipp av garnet og trekk en av trådene gjennom de siste m. Strikk den andre votten på samme måte, men med hjelpetråd til tommel på motsatt side.

Tommel

Plukk ut hjelpetråden og sett m på strømpep nr 3. Strikk opp 2 m i hver side = 18 m. Strikk glattstrikk rundt med farge 1 til tommelen måler ca 4,5 cm. Sett et merke rundt 1 m i hver side med 8 m mellom merkene. Neste omgang felles slik: Strikk 2 r sammen før hvert merke og 2 vridd r sammen etter hvert merke. Strikk 1 omgang. Videre gjentas fellingene på hver omgang til 6 m gjenstår. Klipp av garnet. Trekk tråden gjennom m.


MONTERING

Brett belegget mot vrangen og sy til.

DIAGRAM

LUE

A



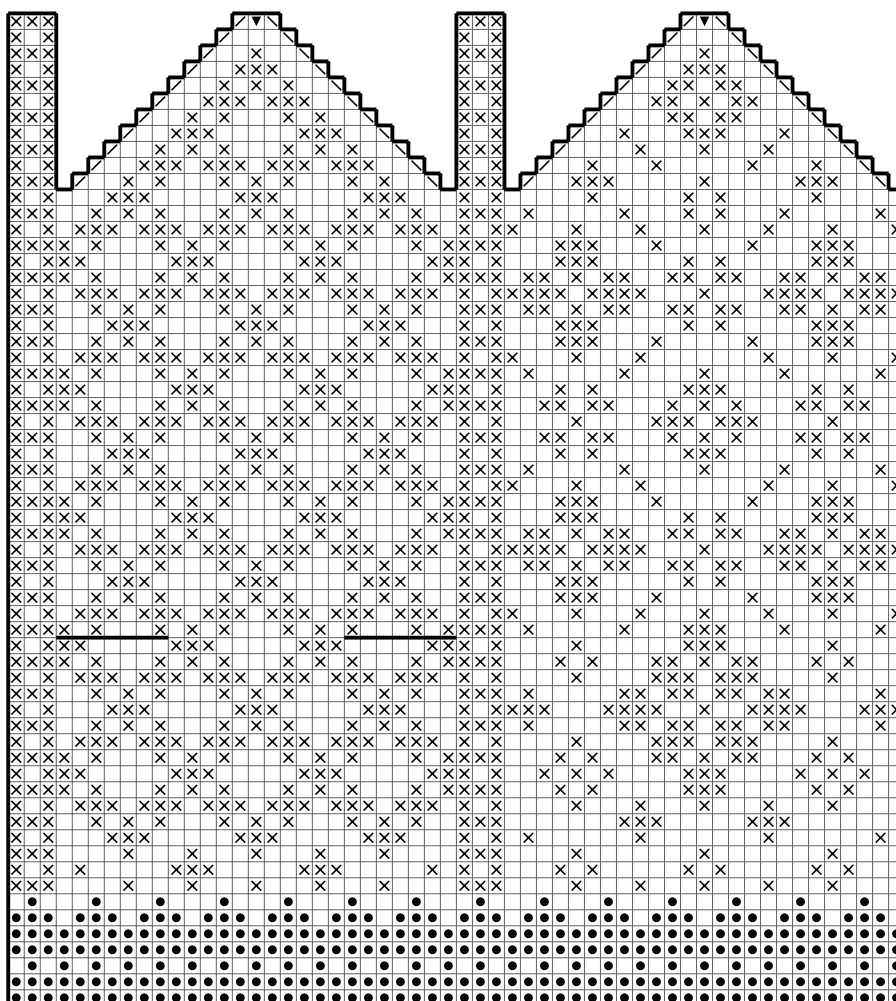
Gjenta

- ☒ Farge 1
- ☐ Farge 2
- Farge 3
- Farge 4
- ☒ 2 r sammen
- ☒ 2 vridd r sammen
- ▼ Ta 1 m løs av, 2 r sammen, trekk den løse m over

VOTTER

- ☒ Farge 1
- Farge 2
- Farge 3
- Farge 4
- ▧ 2 r sammen
- ▨ 2 vridd r sammen
- ▼ Ta 1 m løs av, 2 r sammen, trekk den løse m over

B



Garn brukt i denne oppskriften



ALPAKKA FORTE

80 % alpakka
20 % nylon
Produsert i Peru

ALPAKKA FORTE er et forsterket alpakkagarn i 80 % alpakka og 20 % nylon som kommer i fine, melerte fargetoner. Garnet er like mykt og behagelig som ren alpakka, og fargene blir spesielt vakre i alpakkafiber.

Vi anbefaler **Alpakka Forte** til både gensere, jakker og skjørt, og det er nydelig til fint tilbehør, samt tynnere sokker og strømper. Garnet er selvsagt til barneklær som skal tåle røff bruk og slitasje. **Alpakka Forte** har samme løpelengde og strikkefasthet som **Dale Alpakka** og **Alpakka Space Dye**. Oppskriftene kan fint brukes om hverandre, så her er det rom for å leke seg med garn og farger.

NB! Husk at du kan strikke med **Alpakka Forte**, **Dale Alpakka** og **Alpakka Space Dye** etter samme oppskrift.

Strikkefasthet I: 26-27 masker i glattstrikk på pinne nr 2,5-3 = 10 cm.

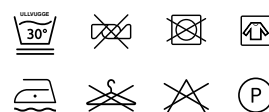
Strikkefasthet II: 25 masker i glattstrikk på pinne nr 3,5 = 10 cm.
50 gram = ca 133 meter.

NB! Strikkefastheten som er oppgitt på banderolen er kun veiledende. Husk at du alltid skal følge strikkefastheten som er oppgitt i oppskriften.

10
26-27 2,5-3

10
25 3,5

50 gram = ca 133 meter



- Ullvugge 30 °C
- Vrenges før vask
- Vaskes separat
- Bruk vaskemiddel for ull/silke
- Bruk ikke skyllemiddel
- Tørkes flatt



Prøv den i indigo | 418-03

House of Yarn er Nordens største merkevarerhus,
grossist og produsent av kvalitetsgarn, strikkedesign og
accessoarer til faghandel og kjedebutikker.

houseofyarn.no

HOUSE *of* YARN



dustorealpakka.no



dalegarn.no



gjestal.no



hoy.no

CAMILLA PIHL

camillapihlstrikk.no

YARNMADE

Yarnmade.no

#ORANSJESKJERF

oransjeskerf.no

FØLG HOUSE OF YARN OG VÅRE BRANDS PÅ SOSIALE MEDIER



[HOUSEOFYARN_NORWAY](https://www.instagram.com/HOUSEOFYARN_NORWAY)



[HOUSEOFYARN.NO](https://www.facebook.com/HOUSEOFYARN.NO)
[DUSTOREALPAKKA](https://www.facebook.com/DUSTOREALPAKKA)
[DALEGARN.NO](https://www.facebook.com/DALEGARN.NO)
[GJESTALGARN](https://www.facebook.com/GJESTALGARN)



[HOUSEOFYARN](https://www.pinterest.com/HOUSEOFYARN)



[YOUTUBE.COM/HOUSEOFYARN](https://www.youtube.com/HOUSEOFYARN)



[ISSUU.COM/HOUSEOFYARN](https://www.issuu.com/HOUSEOFYARN)